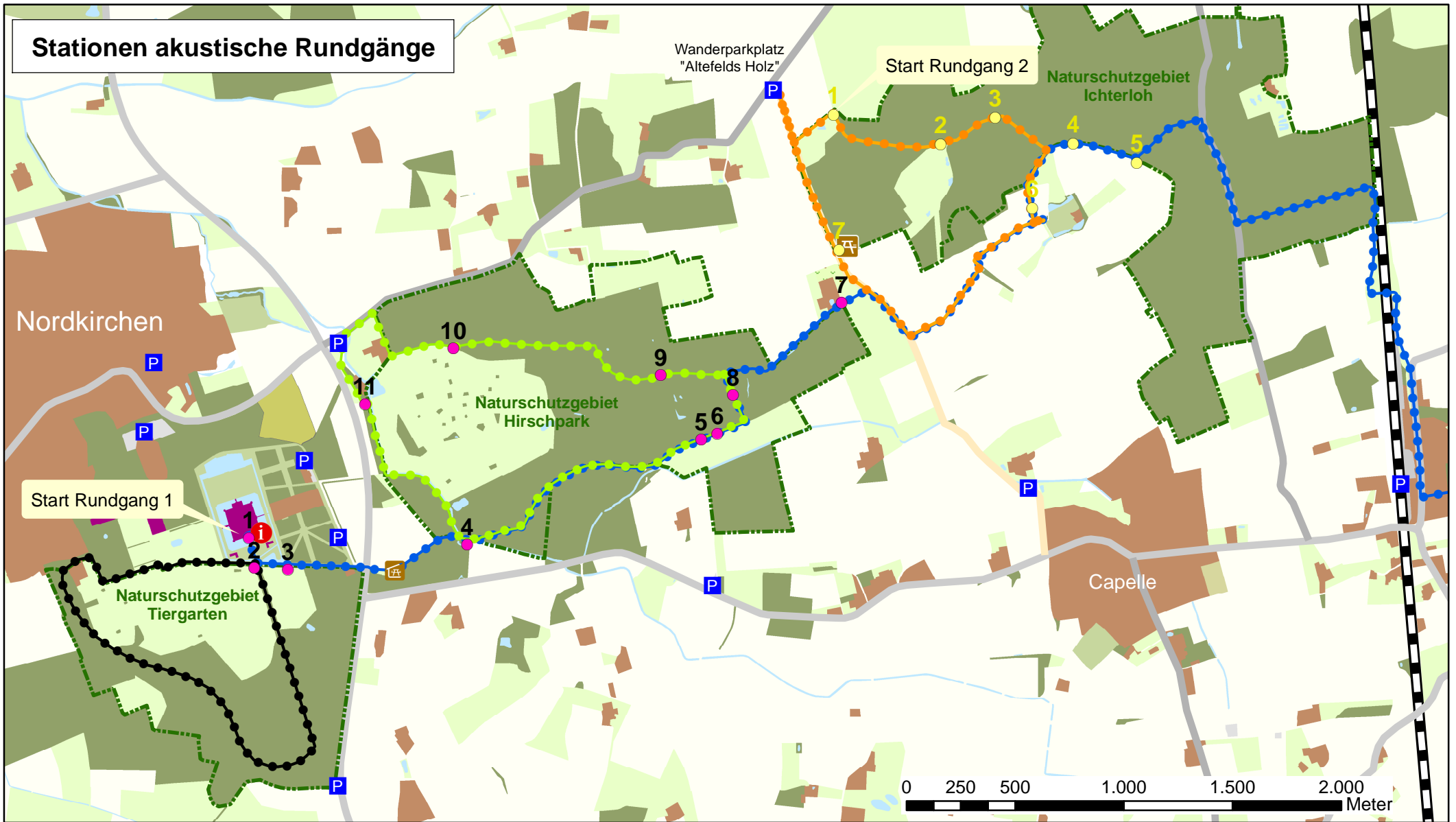


## Stationen akustische Rundgänge



### Rundgang 1: Start Süd-Ost-Turm





Stationen 1-11: rund 7,8 km (inkl. Nr. 7 = Abstecher zum Biolandhof)





### Rundgang 2: Start Nähe Wanderparkplatz "Altefelds Holz"

Stationen 1-7: ca 5,2 km

Hinweis: Die Stationen und Inhalte der Rundgänge sind unabhängig von den vor Ort stehenden Informationstafeln konzipiert. Sie können sich ganz auf das akustische Hörerlebnis einlassen. Wir wünschen viel Freude und Entspannung dabei!

### Rundwege Schlösserachse

-  Rundweg NSG Tiergarten (3,5 km)
-  Rundweg NSG Hirschpark ( 4,9 km)
-  Rundweg NSG Ichterloh (4,2 km)
-  Wanderung von Schloss zu Schloss (12 km)

-  Ausleihe Süd-Ost-Turm
-  Picknickplatz "Altefeld"
-  Wanderunterstand "Spatzenvilla"
-  Grenze Naturschutzgebiet